

Peelable All Protection Paint Inside - P.A.P.P.I

Vom Lackierer für eure Lackierkabine!

- **Schnell aufgebracht**
- **Hoher Schutz**
- **Schnell weiterarbeiten**
- **Leicht abzuziehen**
- **Wasserbasiert und somit ohne Lösungsmittel**
- **In weiss & transparent erhältlich**



Was bringt mir und meinem Unternehmen der Einsatz von P.A.P.P.I ?


Vor allem bringt Dir P.A.P.P.I eine **ZEIT- UND KOSTENERSPARNIS**, bei gleichbleibend hoher Qualität!
Bisher Produkte auf dem Markt hatten viel versprochen aber wenig gehalten!

Uns hat immer gestört:

- Wasser in der Kabine durch Reinigung mit Hochdruck
- Dadurch entstandener Rost mit Kurzschlüssen in der Lichtanlage
- Klebelacke waren sehr zeitintensiv zu entfernen
- Tapeten brachten keine Helligkeit
- Hafteten nur auf 100% torgereinigten Wänden
- Personaleinsatz & Zeitaufwand waren zu hoch
- Stillstand der Kabine / Keine Umsätze in dieser Zeit

Mit P.A.P.P.I hingegen ist die Kabine schnell wieder einsatzbereit!

Einfach kurz aufrühren, auftragen, deckt in einem Gang strahlend weiss, weiterarbeiten während PAPPI trocknet, abziehen und glücklich sein!



Was ist P.A.P.P.I ?



Als spezielle Lösung für die Lackierkabine entworfen, soll P.A.P.P.I Dir helfen, Deine Lackierkabine schnell & zuverlässig wieder auf Vordermann zu bringen!

P.A.P.P.I ist ein wasserbasierter Schutzlack, der leicht mit einer Airless-, Airmixpistole oder einfacher Malerrolle aufgebracht werden kann.

Durch die hohe Viskosität und einer genau bestimmten Verbindung der Farbpigmente, deckt P.A.P.P.I bereits nach einem Gang strahlend weiß!

Sobald der Schutzlack dann getrocknet ist, kann P.A.P.P.I ganz einfach wieder ABGEZOGEN werden! Einmal dreckig kannst Du PAPPI sekundenschnell wieder abziehen und es nimmt sogar den alten Schmutz mit auf!

Du sparst Zeit & Nerven, deine Mitarbeiter werden es Dir danken!



Wie wäre es mit einem direkten Vergleich?

Speziell beim direkten Vergleich der handelsüblichen Methoden wird schnell klar, P.A.P.P.I hat die Hosen an!

	Schmutztapete	Klebelacke	Abziehlacke	P.A.P.P.I
Vorarbeit nötig? (Reinigung, Schleifen, etc)	Ja, schleifen, reinigen mit Wasser, verkleben, Viel Vorarbeit und Nacharbeit	Ja, funktioniert nur auf weissen Untergrund, viel Vorarbeit und Nacharbeit nötig	Ja, Vorab Reinigung der Kabinenwände mit Wasser	Nein, direkt auf die schmutzige Wand! ✓
Spezielles Werkzeug nötig?	Ja, Apparaturen zum Aufhängen	Ja	Airless / Airmix	Airless / Airmix / Spritzspachtelpistole / Malerrolle / Pinsel ✓
Wie Viele Personen	2 Personen	1 Person	1 Person	1 Person ✓
Arbeitszeit	Gute 20-30 Stunden	ca. 15 Stunden	ca. 8 Stunden	ca. 30 Minuten und die machen auch noch Spaß! ✓
Kosten inkl. Arbeitszeit und Material	ca. 7.820,-€	ca. 1.905,-€	ca. 1.136,-	ca. 450,-€ ✓

Als Rechengrundlage dient Lackierkabine 7.5 x 3.5 x 2.5 Meter, Stundensatz eines Lackierers ca. 127,-€ /Brutto Stunde



Wie & Wo ist P.A.P.P.I verfügbar ?



Unser P.A.P.P.I ist in „weiss“ und „transparent“ verfügbar

Weiss für die Wände und Transparent für die Leuchten und Fenster



Jeweils in den Gebindegrößen 1L, 5L, 10L und 20L

Großbinde auf Anfrage unter info@pappi.shop



Bestellbar unter <https://schrammwerk.com/pappi/>